
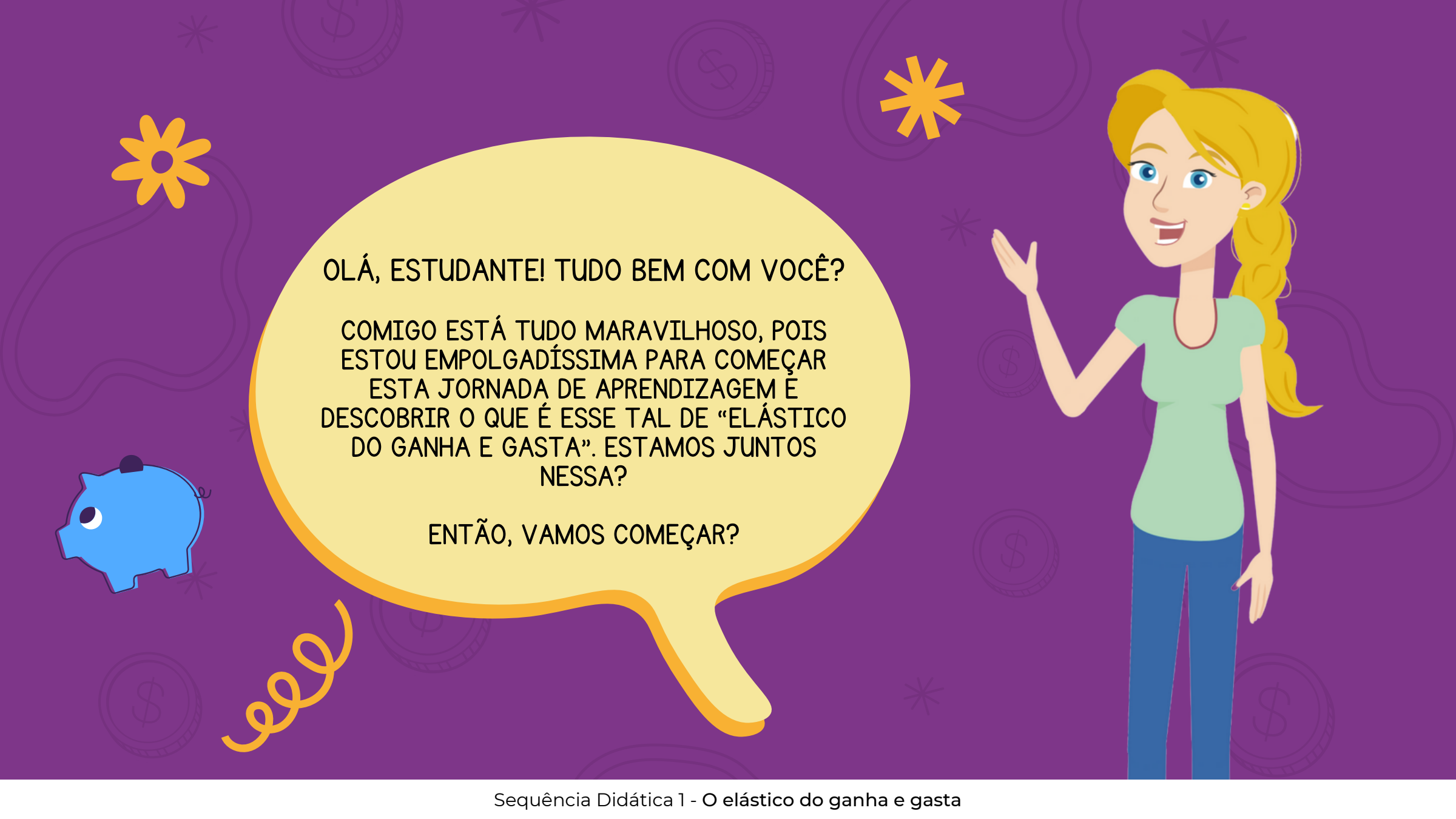


# O ELÁSTICO DO Ganha e Gasta



PROFESSORA  
ALICE






OLÁ, ESTUDANTE! TUDO BEM COM VOCÊ?

COMIGO ESTÁ TUDO MARAVILHOSO, POIS  
ESTOU EMPOLGADÍSSIMA PARA COMEÇAR  
ESTA JORNADA DE APRENDIZAGEM E  
DESCOBRIR O QUE É ESSE TAL DE “ELÁSTICO  
DO GANHA E GASTA”. ESTAMOS JUNTOS  
NESSA?

ENTÃO, VAMOS COMEÇAR?

1

# ORGANIZE A SALA DE AULA EM DUPLAS



# 2

COMO ESTÁ SUA HABILIDADE DE INVESTIGAÇÃO? ELA SERÁ IMPORTANTE PARA CONCLUIR O PRIMEIRO DESAFIO: A ANÁLISE DOS DESEJOS

- ABRA O CADERNO DE REGISTROS CRIATIVOS NA PÁGINA 10.
- ANALISE AS INFORMAÇÕES QUE ESTÃO NO TEXTO.
- REFLITA E REGISTRE SEUS PENSAMENTOS USANDO O SUPORTE DE ANOTAÇÕES.



3

QUE TAL COMEÇAR A UNIR A EDUCAÇÃO FINANCEIRA À LISTA DE DESEJOS?  
CONHEÇA OS PRINCIPAIS CONCEITOS ESTRUTURANTES E OS ODS QUE FORAM  
SELECIONADOS ESPECIALMENTE PARA ESSA TEMÁTICA!



#### RECEITA FIXA

ENTRADA DE DINHEIRO COM  
POUCA OU NENHUMA VARIAÇÃO  
DE VALORES.



#### DESPESA FIXA

SAÍDA DE DINHEIRO COM POUCA  
OU NENHUMA VARIAÇÃO DE  
VALORES.



#### DESPESA EVENTUAL

SAÍDA DE DINHEIRO SEM  
FREQUÊNCIA DEFINIDA.



#### RECEITA VARIÁVEL

ENTRADA DE DINHEIRO COM  
VARIAÇÃO DE UM MÊS PARA O  
OUTRO.



#### DESPESA VARIÁVEL

SAÍDA DE DINHEIRO COM  
VARIAÇÃO DE UM MÊS PARA O  
OUTRO.



#### SALDO

CÁLCULO FEITO PELA  
SUBTRAÇÃO DO TOTAL DE  
RECEITAS E DE DESPESAS.

4

CONCEITOS ESTRUTURANTES  
COMPREENDIDOS? CHEGOU O  
MOMENTO DE COLOCAR  
TODA ESSA BAGAGEM DE  
CONHECIMENTOS EM  
PRÁTICA E EXPLORAR AINDA  
MAIS O QUE VOCÊ APRENDEU!

FAÇA O “DESAFIO DO SALDO  
POSITIVO” PARA GERENCIAR RECEITAS  
FIXAS, DRIBLAR DESPESAS, ADICIONAR  
RECEITAS VARIÁVEIS E FINALIZAR  
COM SALDO SUFICIENTE PARA  
ADQUIRIR UM SONHO DE CONSUMO!

TABELA PARA O DESAFIO DO SALDO POSITIVO

Sorteie a sua carta e preencha a tabela de acordo com as regras feitas e com os cálculos necessários

O SALDO FINAL FOI DE: R\$

SERÁ POSSÍVEL ADQUIRIR O SONHO DE CONSUMO? ☐ SIM ☐ NÃO

[ACESSAR](#)

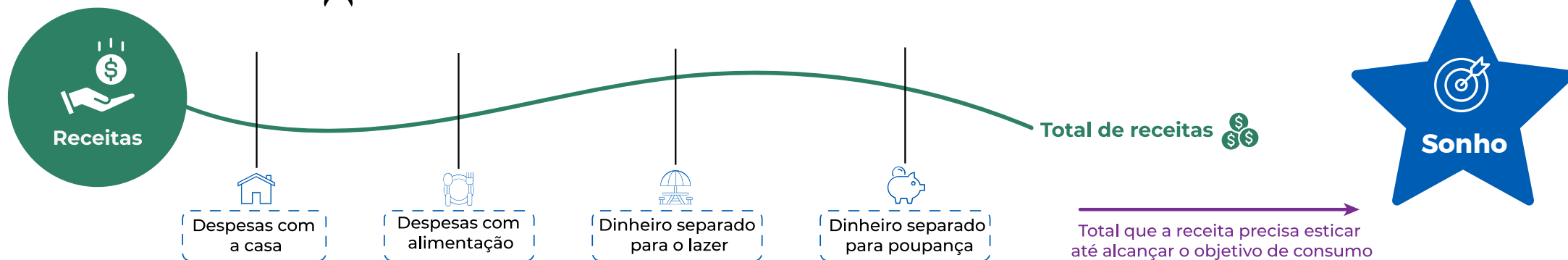
5

JÁ SABE DIZER POR QUE A NOSSA VIDA FINANCEIRA É COMO UM ELÁSTICO?

### Despesas e dinheiro a ser gasto



Tesoura do consumo excessivo





# 6

AGORA É A SUA VEZ DE USAR TUDO O QUE APRENDEU PARA CONSTRUIR O PRÓPRIO “ELÁSTICO DO GANHA E GASTA”!

- ABRA O CADERNO DE REGISTROS CRIATIVOS NA PÁGINA 16.
- FIXE UM PEDAÇO DE ELÁSTICO NA PARTE INDICADA.
- OUÇA A HISTÓRIA NARRADA NO PODCAST.
- ANALISE A VIDA FINANCEIRA DA SUA FAMÍLIA E PREENCHA AS INFORMAÇÕES NECESSÁRIAS.
- CONSTRUA O QUADRO ELÁSTICO.
- COMPARTILHE O QUE VOCÊ APRENDEU.





PARABÉNS! FINALIZAMOS MOMENTOS DE MUITA INTERAÇÃO, DE ANÁLISE DOS SONHOS E DOS DESEJOS E ENTENDEMOS A COMPARAÇÃO ENTRE UM ELÁSTICO E A VIDA FINANCEIRA.

NÓS NOS DESPEDIMOS AQUI, MAS LOGO NOS ENCONTRAREMOS NA SEQUÊNCIA DIDÁTICA 2, O QUE ACHA? COM ELA, SERÁ POSSÍVEL COMPLEMENTAR A IDEIA DE “QUEM POUPA GANHA” COM O SEGUINTE QUESTIONAMENTO PROPOSTO PARA OS ESTUDANTES: “COMO POSSO POUPAR?”.

**ATÉ MAIS!**





# Educação Financeira na Escola